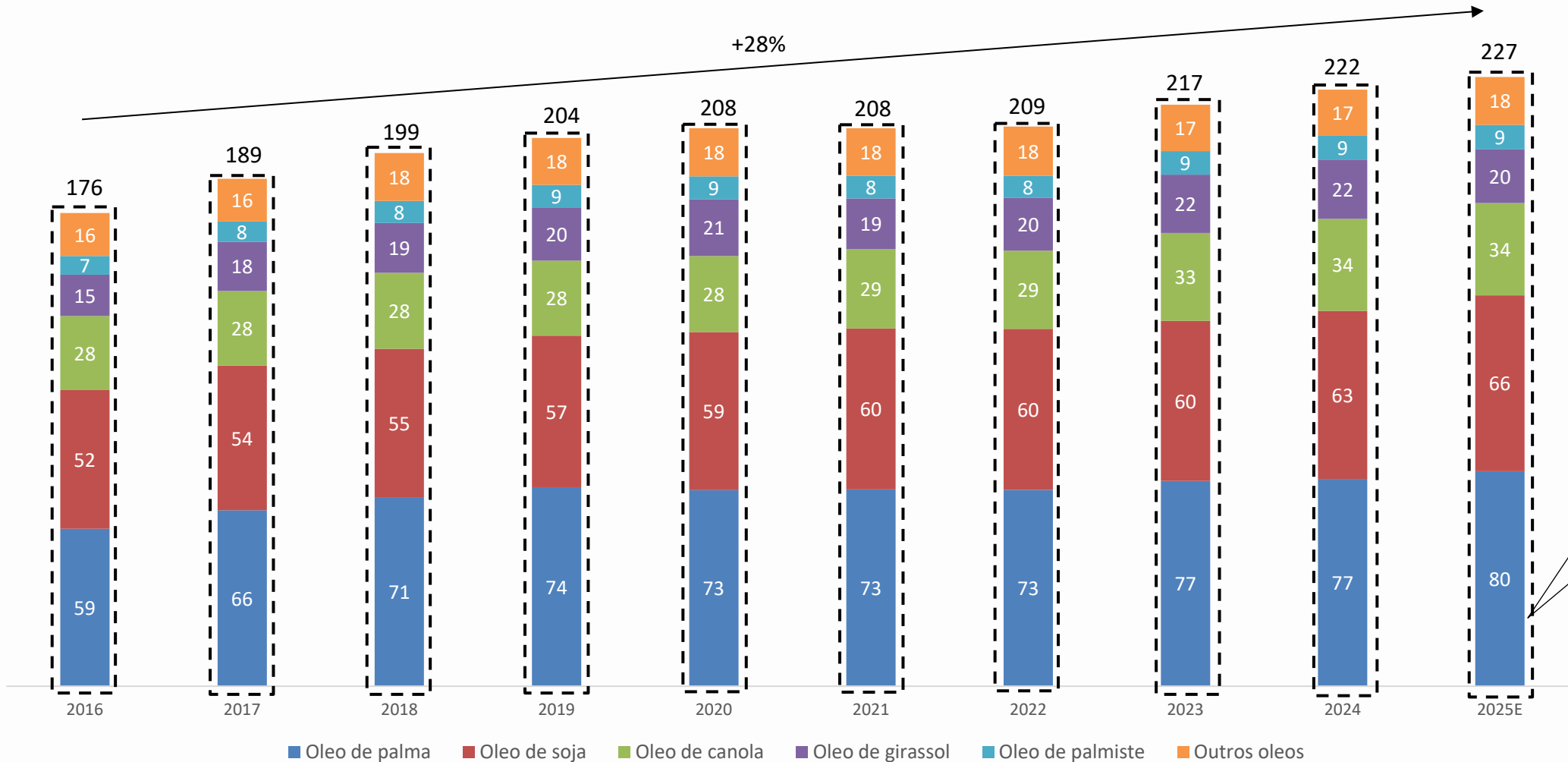


PAINEL 2: CENÁRIO GLOBAL DA PALMA DE ÓLEO: PERSPECTIVAS, DESAFIOS E OPORTUNIDADES

VICTOR ALMEIDA
Presidente da Abrapalma

Produção de óleo vegetal no mundo

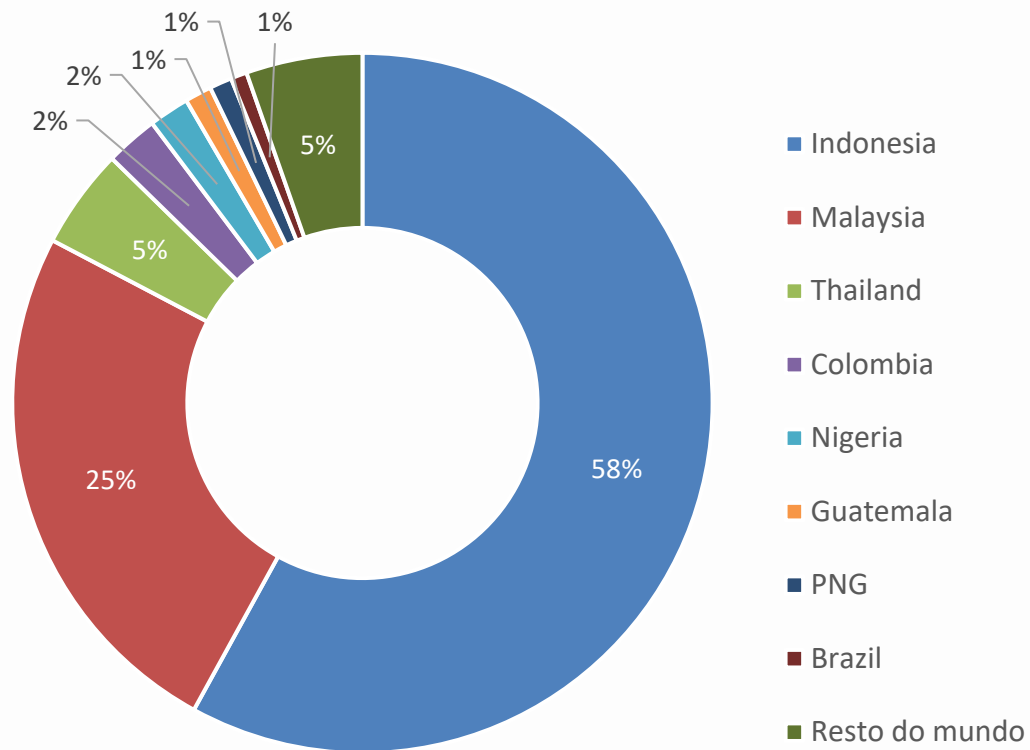
Produção de óleos vegetais no mundo (milhões de toneladas)



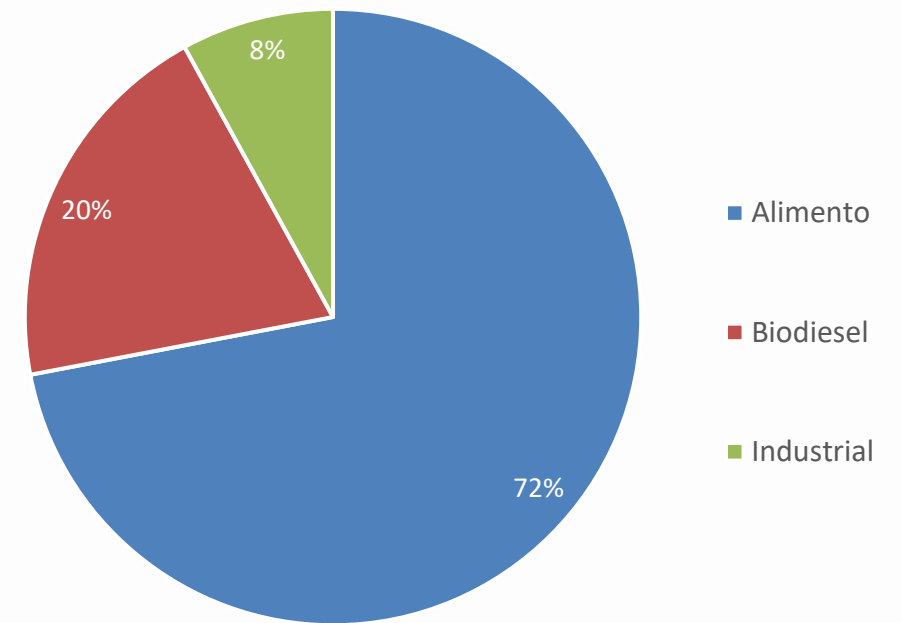
O óleo de palma representa 35% da produção mundial de óleos vegetais, o mais produzido do mundo

Produção e Consumo da Palma

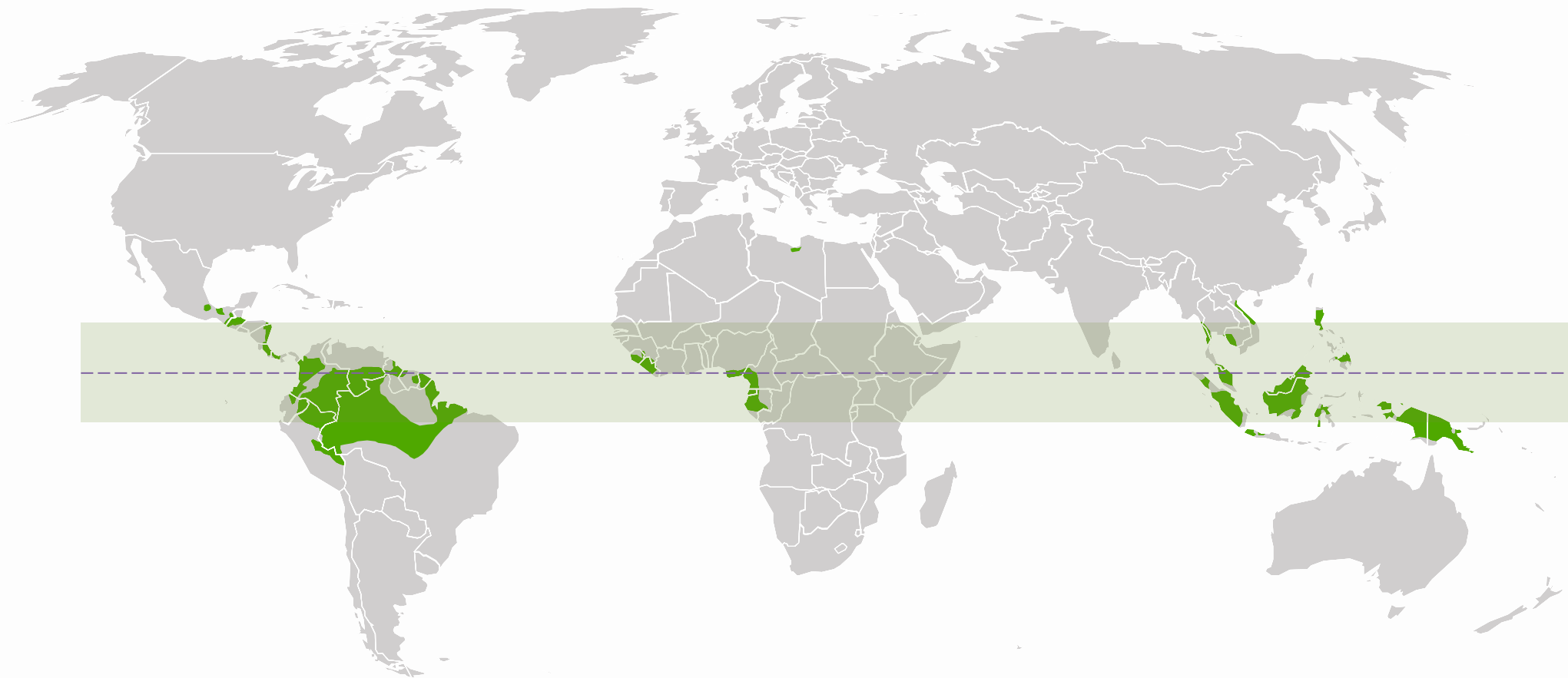
Principais produtores de palma no mundo



Distribuição do Consumo da Palma



Distribuição do plantio no mundo

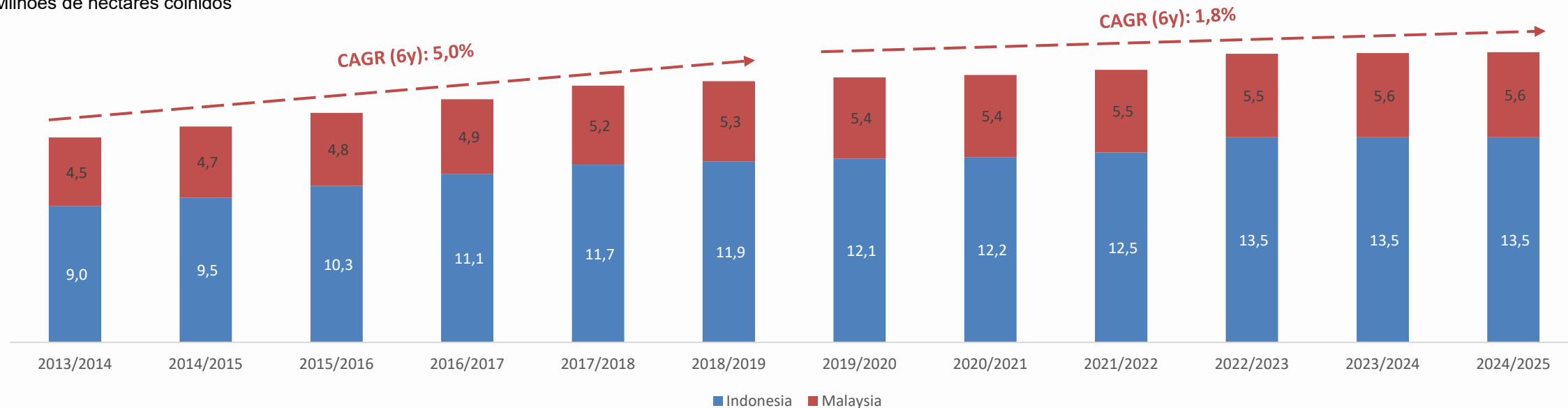


A palma só pode ser cultivada em locais próximos a linha do Equador devido a sua necessidade pluviométrica (150mm por mês) e de insolação.

Não há mais espaço para novos plantios na Indonésia e Malásia

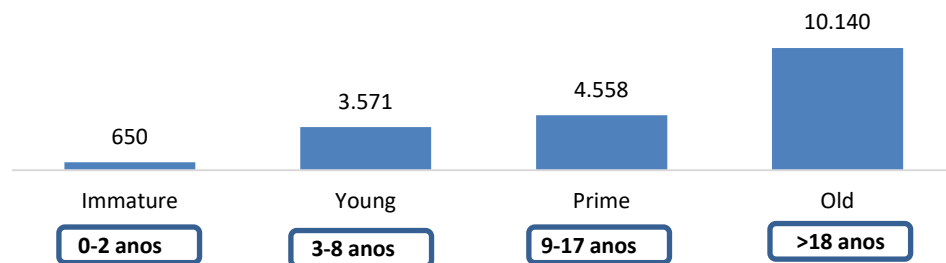
A falta de áreas para expansão levou a uma queda no ritmo de novos plantios na Malásia e Indonésia

Milhões de hectares colhidos



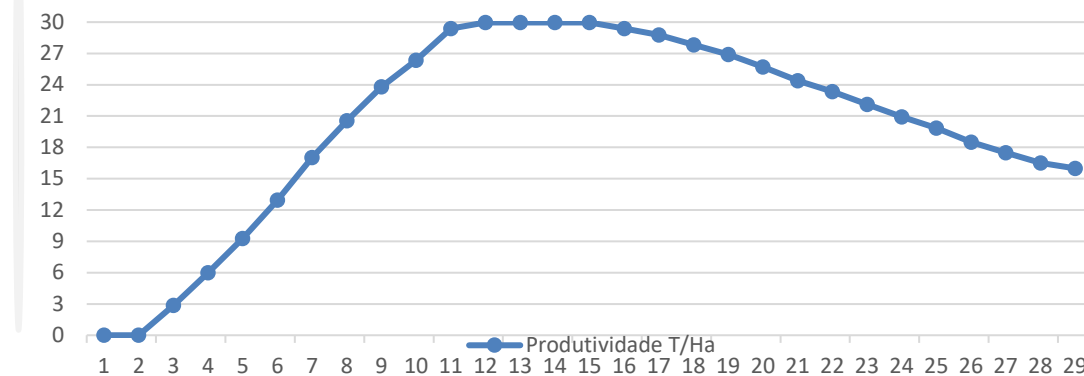
Com a queda no ritmo de novos plantios o palmar envelheceu

Milhares de hectares

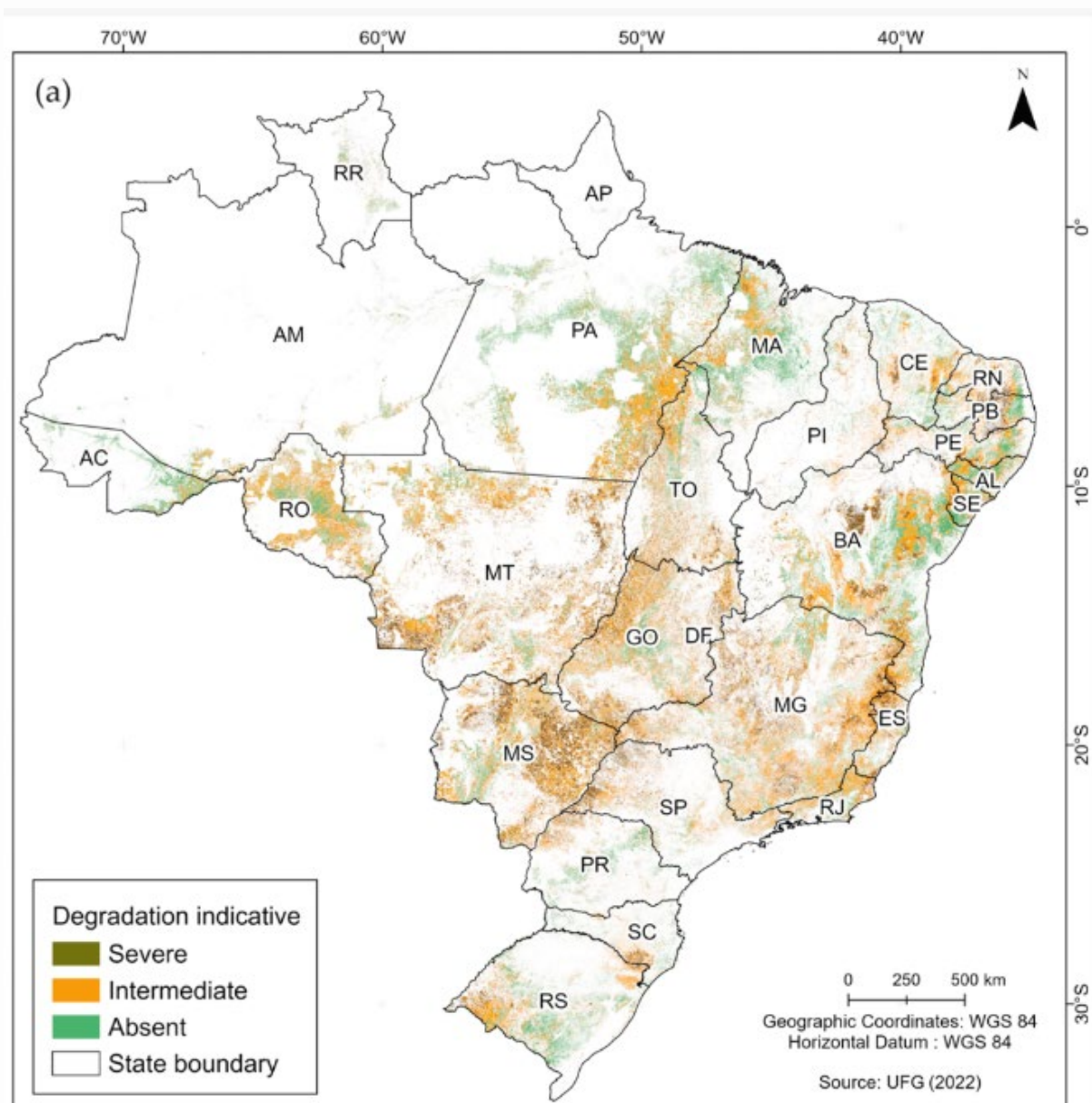


A produtividade do palmar diminui conforme ele envelhece

Curva de produtividade do palmar | Toneladas de fruto por hectare



O Brasil desponta como fronteira agrícola da palma com maior potencial

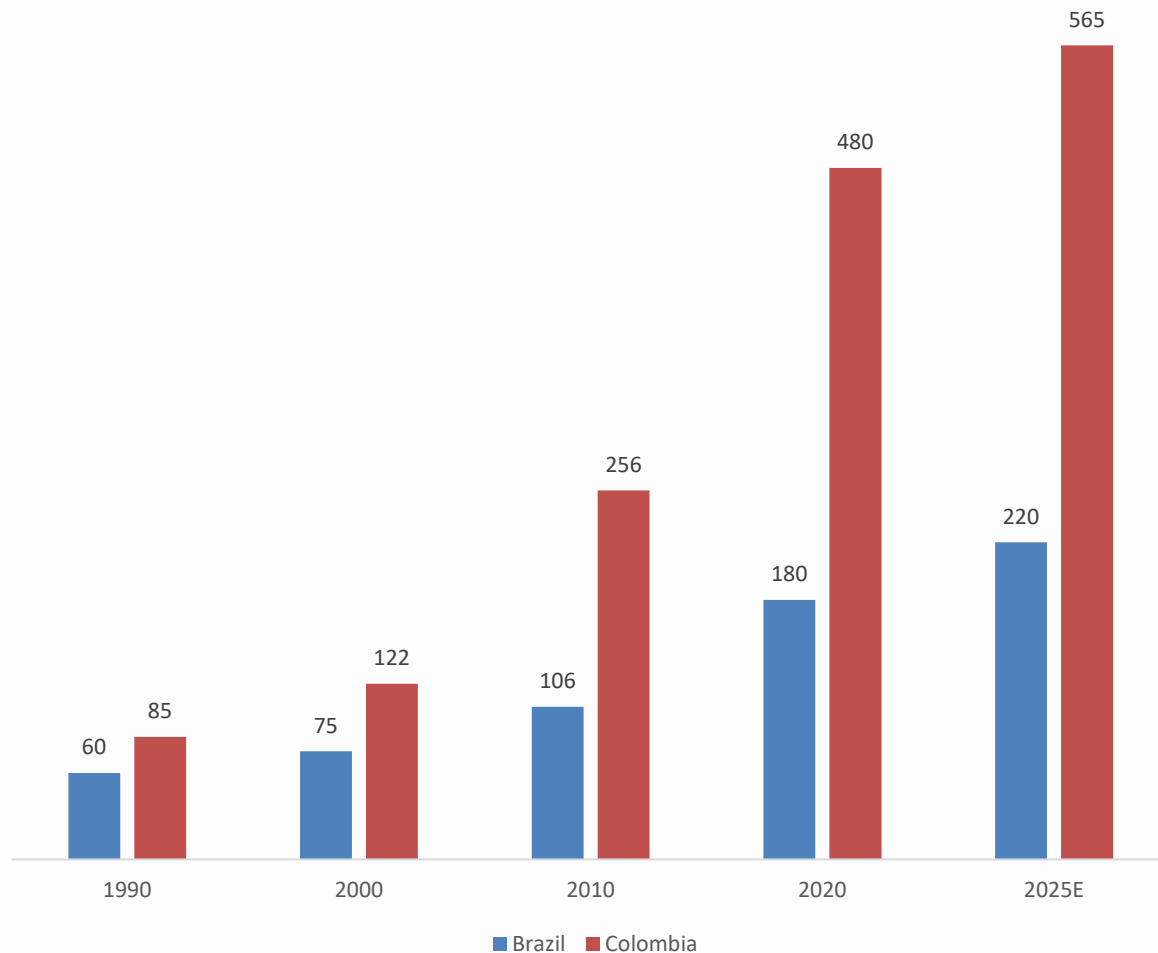


CLASSE	PREFERENCIAL (P)			REGULAR (R)		
	ha	km ²	%	ha	km ²	%
AC	416.037	4.160	2,53	1.087.772	10.878	6,63
AM	1.461.375	14.614	0,94	889.466	8.895	0,57
AP	20.334	203	0,14	137.844	1.378	0,97
GO	0	0	0,00	0	0	0,00
MA	0	0	0,00	246,96	2	0,00
MT	203.959	2.040	0,23	6.779.357	67.794	7,51
PA	2.327.674	23.277	1,87	10.448.374	104.484	8,37
RO	2.720.638	27.206	11,5	2.755.935	27.559	11,60
RR	187.409	1.874	0,84	218.712	2.187	0,98
TO	0	0	0,00	0	0	0,00
TOTAL	7.337.426	73.374		22.317.707	223.177	

Temos mais de 7 milhões de hectares de pastagens degradadas na Amazonia Legal com boa aptidão para serem convertidas em palmar

Cases de sucesso de políticas públicas para palma de óleo

Área de Palma Plantada (milhares de hectares)



Por que Colombia, que no início dos anos 90 tinham uma área plantada de palma similar a do Brasil, conseguiu crescer de maneira tão acelerada?

Case Colombia

- A partir do ano 2000, a Colombia passou a considerar o setor da palma como estratégico e criou diversos instrumentos para fomenta-lo no país como:

ICR – Incentivo a la Capitalización Rural

- O governo colombiano passou a subsidiar até 40% do custo do plantio para pequenos e médios agricultores através do reembolso direto aos agricultores que apresentassem projetos de novos plantios.
- Orçamento anual de US\$ 50 – 75 milhões de dólares para subsidiar novos plantios de palma durante a última década.

Linea de Credito a Largo Plazo - FINAGRO

- O governo passou a oferecer linhas de crédito com prazo de até 15 anos, carência de 3 a 5 anos, e custo subsidiado (SELIC - 2%) para empresas e agricultores familiares.
 - O volume total de crédito desembolsado pelo FINAGRO nos últimos 10 anos para o setor da palma foi de US\$ 3 bilhões de dólares
- **O impacto dessas políticas foi o crescimento de quase 500% na área plantada em 20 anos e criação de mais de 200.000 empregos diretos e indiretos.**



PALMACON

BRAZILIAN PALM - CONFERENCE & BUSINESS