



Perspectivas e Potencial do mercado nacional

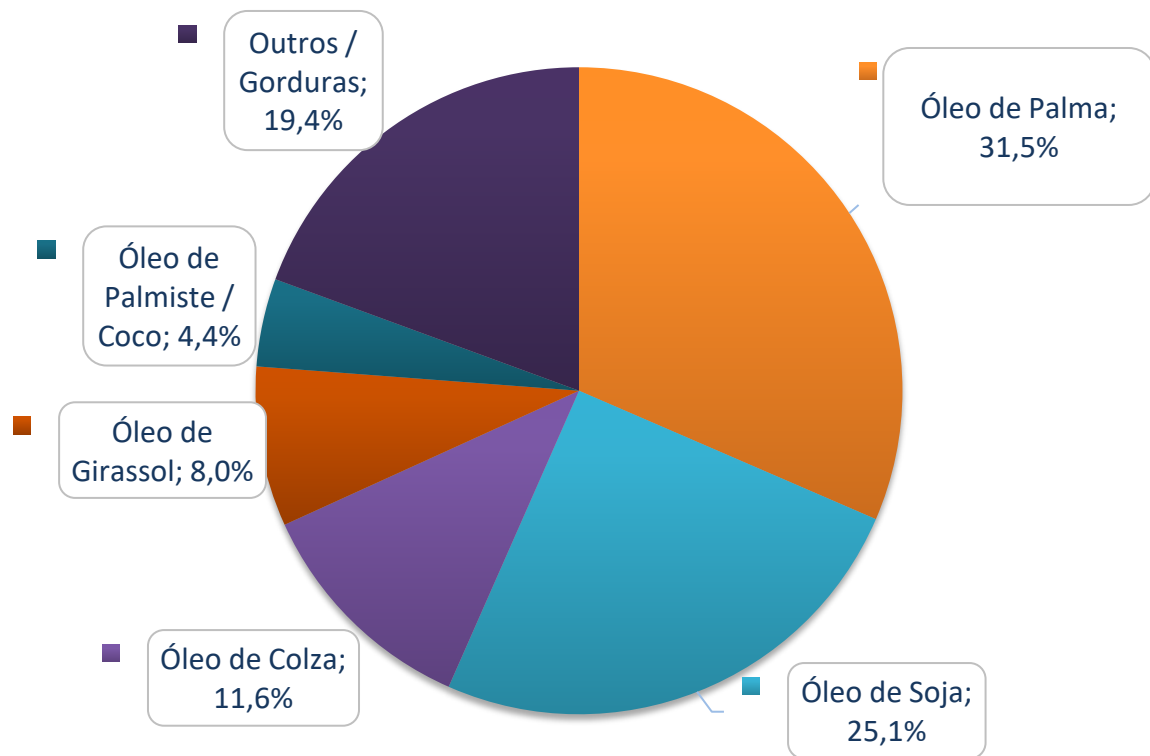
André Luiz Gasparini
Diretor Comercial - Agropalma

Outubro/2024

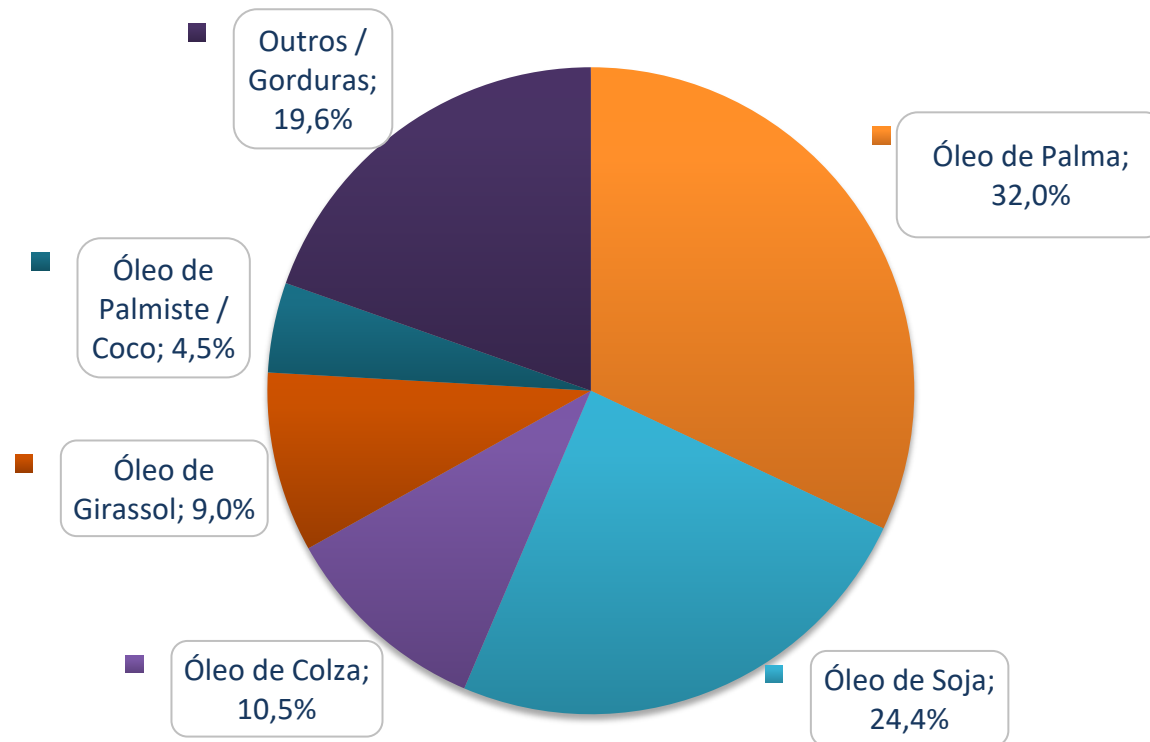


Produção Mundial dos 17 Principais Óleos e Gorduras

Produção (Mn T) -2024/2025
263,4 Mn T



Produção (Mn T) -2019/2020
234,5 Mn T



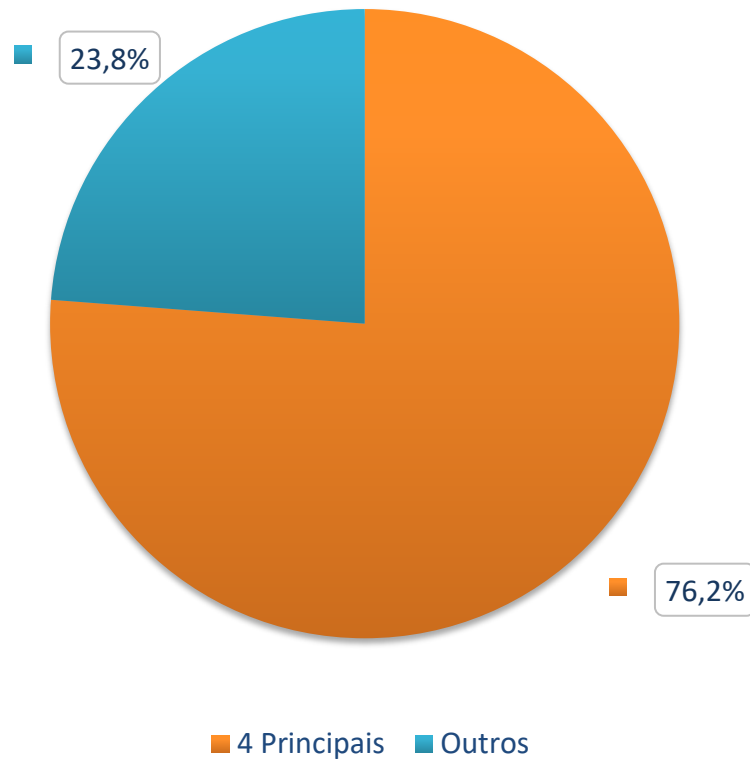
Produção aumentou aprox. 12,34% nos últimos 5 anos

Fonte – Oil Word – Jun/24



Produção Mundial – Óleos e Gorduras

Produção (Mn T) -2024/2025



**4 Principais – Aprox. 200,83 Mi / ton.
(Palma, Soja, Colza e Girassol)**

Outros – Aprox. 62,57 Mi / ton.



Qual a diferença entre elas?

Vamos entender melhor estas culturas:

Área de Plantada

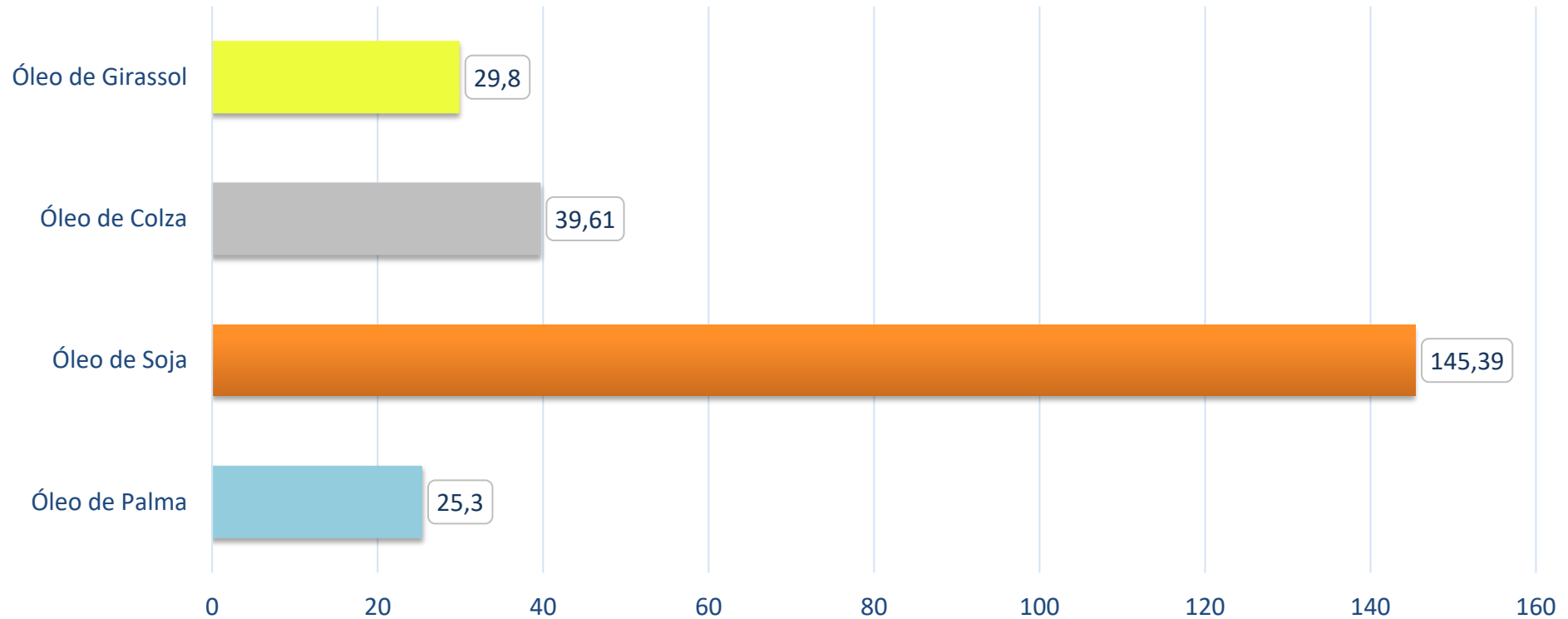
Produção

Produtividade



Área de Plantada

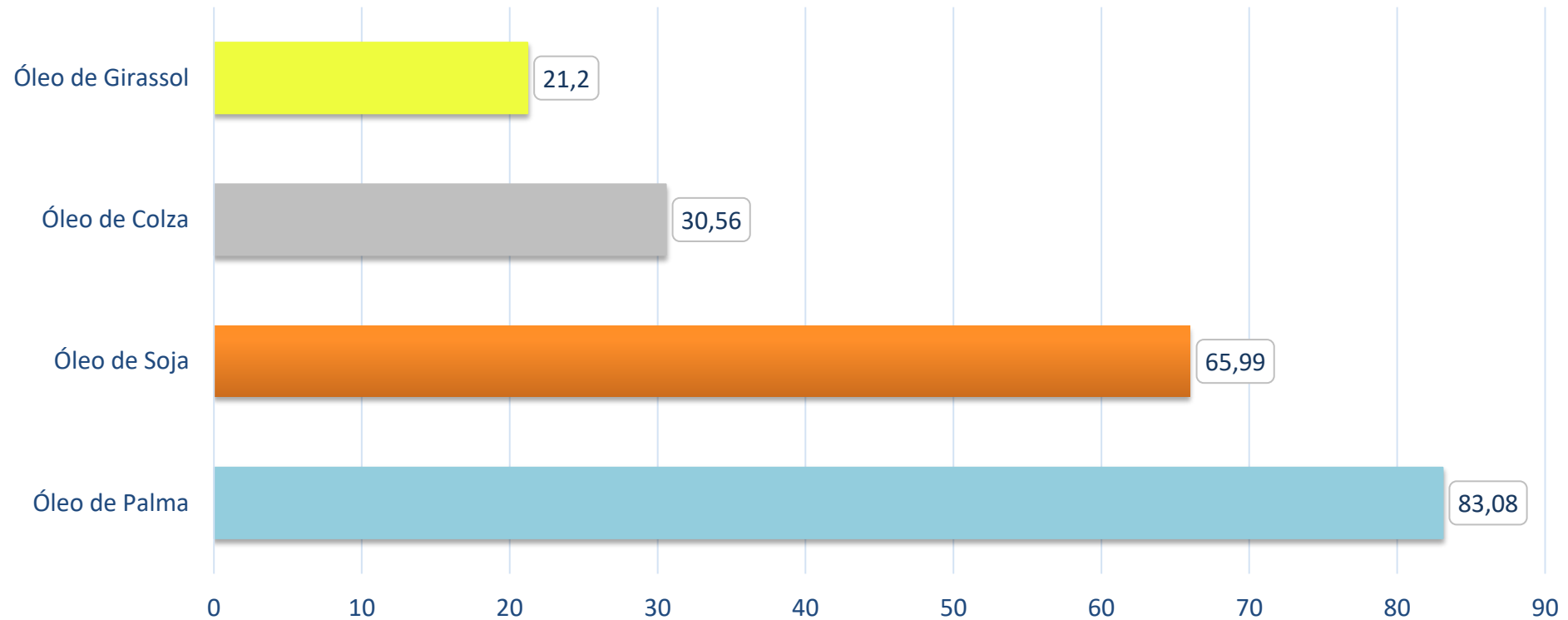
Área (Mi/ha) - 2024/2025





Produção

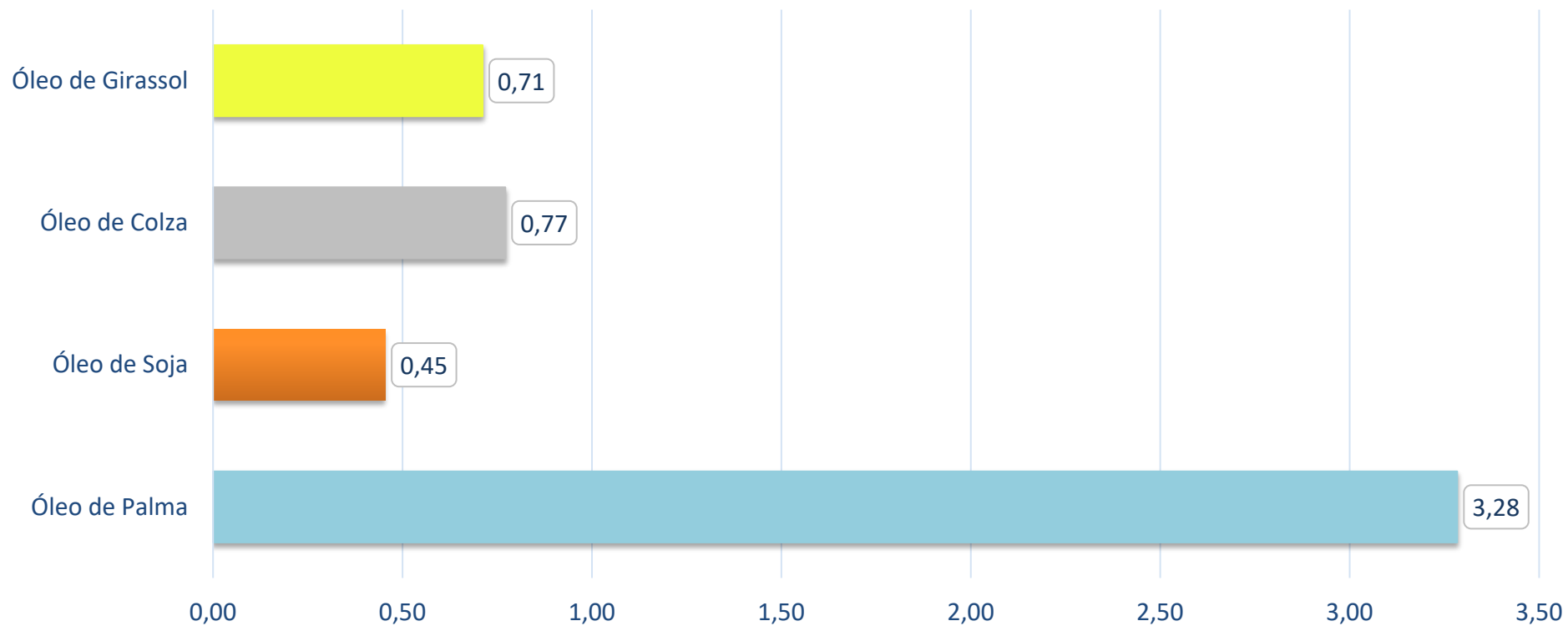
Produção (Mi/T) - 2024/2025





Produtividade Média / ha

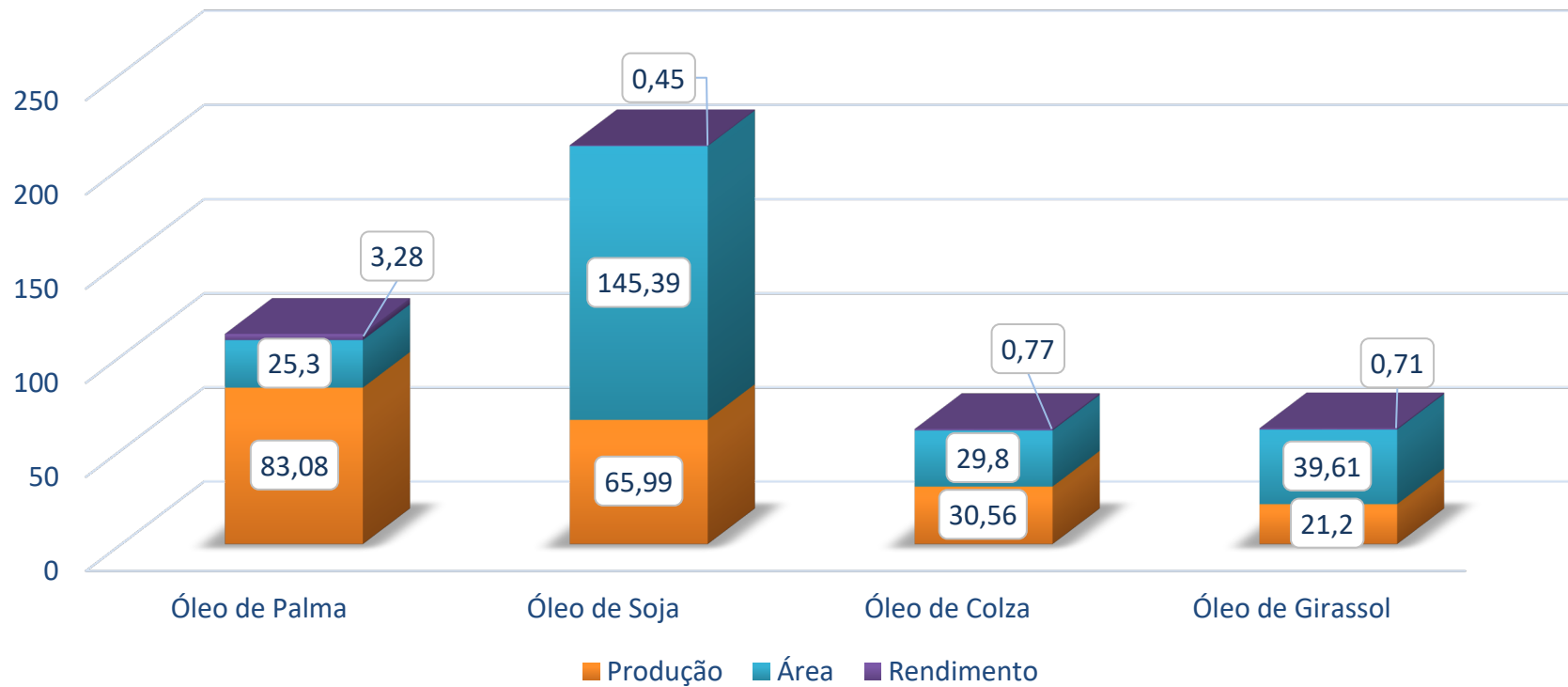
Yield (T/ha) - 2024/2025





Comparação

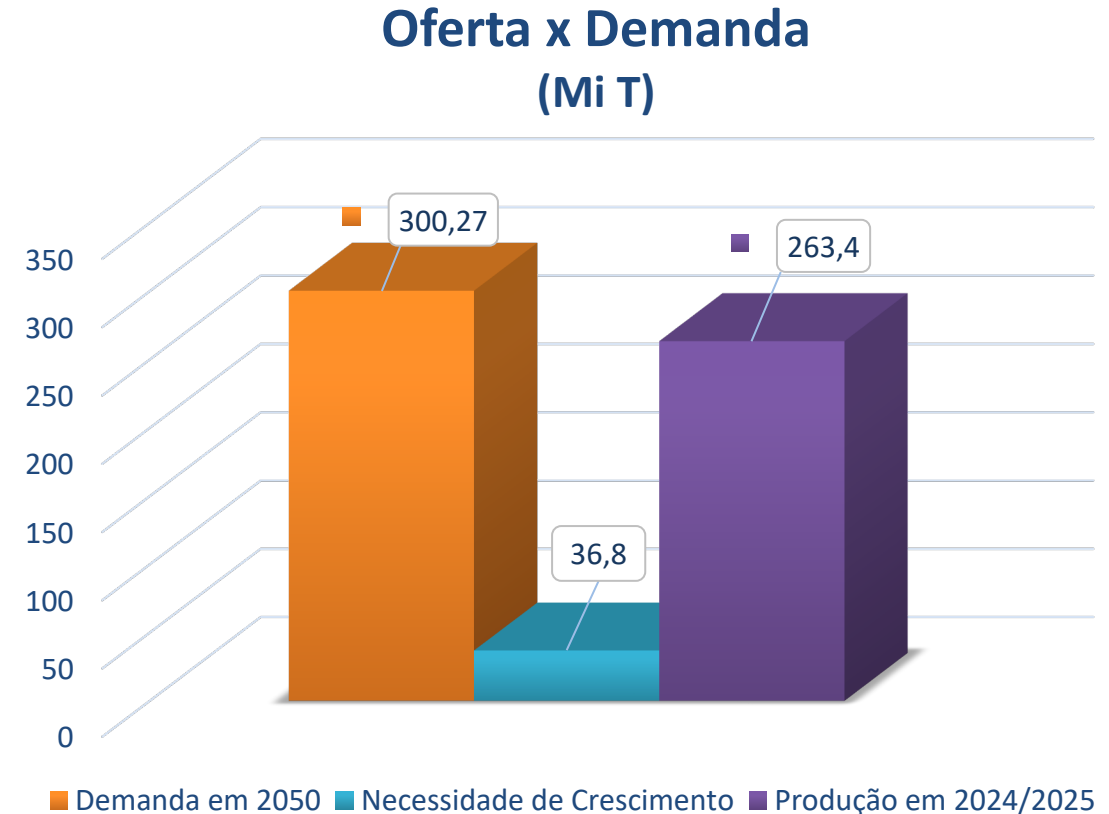
Produção x Área x Rendimento





Demanda Mundial Por Óleos Vegetais

- **População mundial em 2050 – 9.8 Bilhões**
- **Produção de óleos vegetais em 2024/2025 – 263,4 Mi T**
- **Necessidade de óleos vegetais em 2050 – 300,3 Mi T**
- **Gap entre oferta e demanda – 36,8 Mi T**



Nós temos 25 anos para crescer no mínimo cerca de 1,47 Mi ton./ano.



Demanda Adicional Por Óleos Vegetais

- **Lembrando: TERRA É UM RECURSO FINITO**
 - **Opções para atingir este gap de 36,8 Mi ton.**
 - **Óleo de Colza @ 0,54 ton/ha – Aprox. 47 Milhões / ha**
 - **Óleo de Girassol @ 0,71 ton/ha – Aprox. 51 Milhões / ha**
 - **Óleo de Soja @ 0,45 ton/ha – Aprox. 81 Milhões / há**
 - **Óleo de Palma @ 3,28 ton./ha – Aprox. 11 Milhões / ha**



Mercado Nacional

- **Uma cultura ainda desconhecida por muitos no território nacional,**
 - **Cultura que gera emprego e renda para o estado, mais de 20 mil empregos diretos,**
 - **Oportunidade para a agricultura familiar onde já estão inseridos mais de 2 mil famílias,**
 - **Pegada de Carbono tanto nas áreas de reserva legal, quanto nas áreas de plantadas.**
 - **Geração de biomassa, energia renovável.**
-



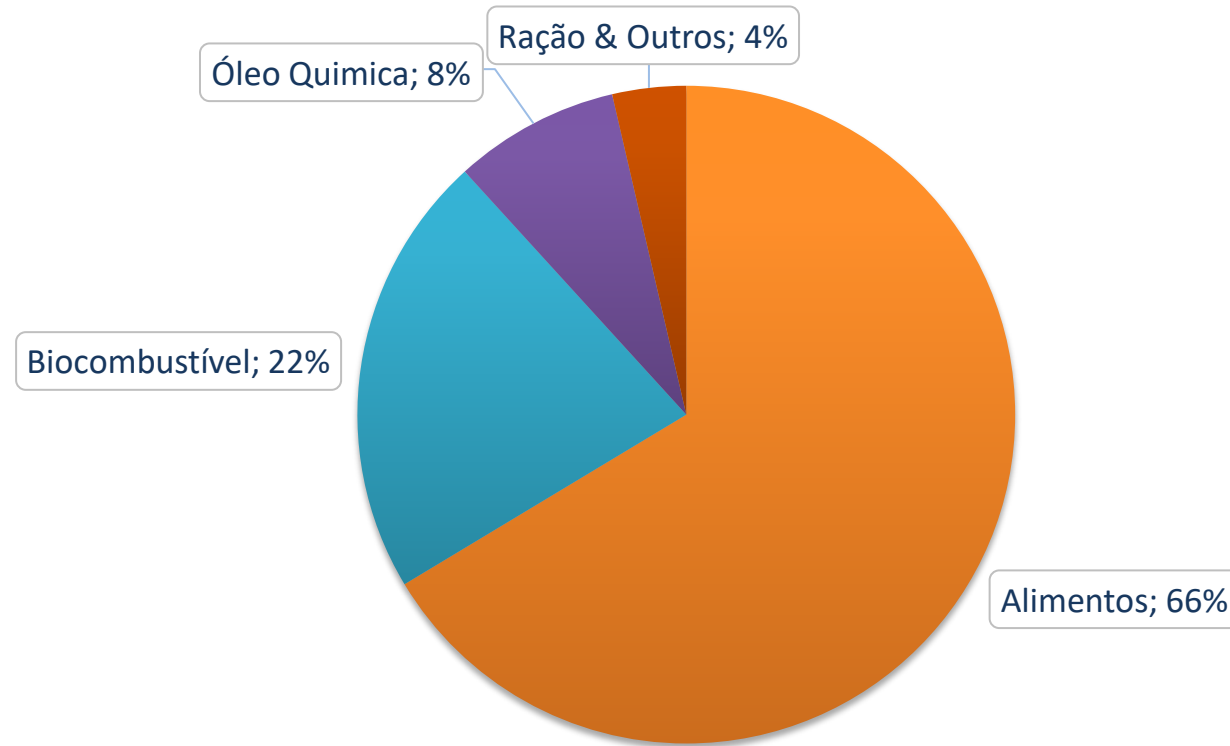
Mercado Nacional

- **Produção estimada para 2024 de 570 mil ton., (0,6% da produção mundial)**
 - **Aprox. 220 mil / ha de área plantada vs 45,7 milhões / ha de soja,**
 - **Versatilidade do óleo de palma o coloca em destaque frente outros óleos principalmente para indústria de alimentos, cosméticos, óleo química e matriz energética.**
-



Principais Aplicações

Principais Aplicações – Óleo de Palma

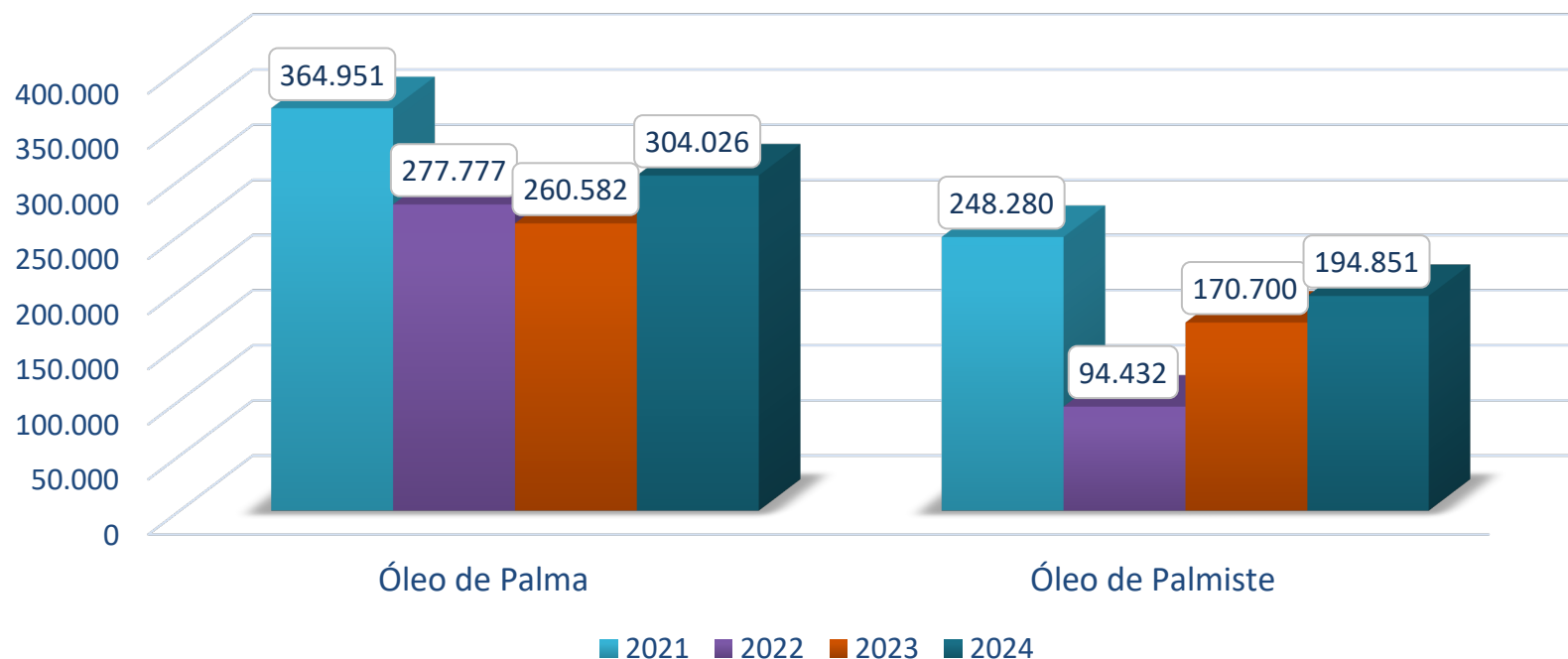




Mercado Nacional Produção x Importação

- **Brasil é um net importador de óleo de palma e palmiste**

Volumes Importados (Mt)





Mercado Nacional – Entendendo tamanho e oportunidade

- Assumindo que o Brasil produz aprox. 620 mil ton. de óleo de palma* e importamos aprox. 290 mil ton., temos um mercado de aprox. 910 mil ton. / ano,
 - Área plantada aprox. 220 Mil / ha
 - Assumindo produtividade média Brasil, de 2,82 ton. / ha / ano.
 - Sem fazer nada para melhorar nossa produtividade,
 - Precisamos crescer nossa área plantada em aprox. 103 mil / ha apenas para suprir a demanda nacional de óleo.
-



Mercado Nacional – Entendendo tamanho e oportunidade

Temos esta área para plantar uma vez que terra é um recurso finito?

- **Zoneamento Agroecológico para o plantio de Óleo de Palma no Brasil – Embrapa 2010**
- **Somente áreas preferenciais identificadas – 7.3 milhões de ha aptos ao plantio (já excluído áreas de proteção ambiental, terras indígenas e áreas não desmatadas)**
- **No estado do PA, temos 2.3 milhões de ha.**
- **Precisamos de 103 mil ha extra para cobrir nossa demanda interna (menos de 5% da área apta no estado do Pará)**
- **Totalizando uma área de 323 mil há de área plantada**

CLASSE	PREFERENCIAL (P)		
	ha	km ²	%
ESTADO			
AC	735.677	7.357	4,48
AM	1.532.123	15.321	0,98
AP	20.334	203	0,14
GO	0	0	0,00
MA	0	0	0,00
MT	220.920	2.209	0,24
PA	1.666.831	16.668	1,34
RO	2.930.252	29.303	12,33
RR	190.143	1.901	0,85
TO	0	0	0,00
TOTAL	7.296.279	72.963	
% AM.L			1,44



Mercado Nacional

- **Desenvolvimento de novos programas de agricultura familiar,**
 - **Desenvolvendo tecnologia, aumentando a capacidade de beneficiamento,**
 - **Investimento na capacidade de processamento e fabricação de produtos acabados,**
 - **Deixando de ser importador, gerando novas oportunidades de negócio, com possibilidade de exportar produtos que agreguem valor a cadeia.**
-



Obrigado!
